


BESTLOQUE 09

FERRAGENS
ACESSÓRIOS PARA VIDRO
ACESSÓRIOS SANITÁRIOS
AJUDAS TÉCNICAS

soluções em inox...



**BESTLOQUE, LDA, EMPRESA FUNDADA EM 1998,
TEM COMO PRINCIPAL OBJECTIVO APRESENTAR
SOLUÇÕES EM DIFERENTES ÁREAS PARA PROJECTO
E CONSTRUÇÃO, PRIVILEGIANDO COMO
MATERIAL O AÇO INOXIDÁVEL.**

OS PRODUTOS COMERCIALIZADOS ABRANGEM AS ÁREAS:
FERRAGENS P/ MADEIRA - PUXADORES, DOBRADIÇAS E ACESSÓRIOS
DIVERSOS
CAIXAS DE CORREIO – INDIVIDUAIS E COLECTIVAS
FERRAGENS PARA VIDRO - ACESSÓRIOS PARA VIDRO TEMPERADO
E LAMINADO
ACESSÓRIOS SANITÁRIOS: ACESSÓRIOS PARA CASA DE BANHO
AJUDAS TÉCNICAS SANITÁRIAS

ALÉM DOS PRODUTOS APRESENTADOS NO ACTUAL CATÁLOGO, A
EMPRESA REPRESENTA E DISTRIBUI, EM EXCLUSIVIDADE, VÁRIAS
MARCAS INTERNACIONAIS DE QUALIDADE, ESTANDO APTA A
APRESENTAR SOLUÇÕES, CORRESPONDENDO ÀS ESPECIFICAÇÕES
E EXIGÊNCIAS NOS MAIS VARIADOS PROJECTOS.

A GAMA DE PRODUTOS ESTÁ EM CONSTANTE INOVAÇÃO E
DESENVOLVIMENTO, PROCURANDO CORRESPONDER ÀS EXIGÊNCIAS
E SOLICITAÇÕES DE UM MERCADO EM CONSTANTE EVOLUÇÃO.

O TRABALHO DA BESTLOQUE DESENVOLVE-SE NÃO SÓ JUNTO DOS
DISTRIBUIDORES, MAS TAMBÉM NA PROMOÇÃO DOS PRODUTOS
QUE REPRESENTA, JUNTO DE ARQUITECTOS, ENGENHEIROS E
INSTITUIÇÕES.

soluções em inox...

BESTLOQUE 09

| | |
|-----------------------|----|
| FERRAGENS | 04 |
| ACESSÓRIOS PARA VIDRO | 22 |
| ACESSÓRIOS SANITÁRIOS | 52 |
| AJUDAS TÉCNICAS | 68 |







FERRAGENS


BESTLOQUE 09

soluções em inox...

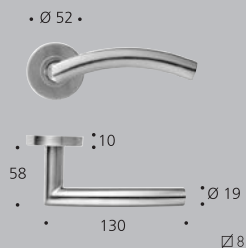
| | | |
|---|--|---|
|   |  | <p>S1057</p> <p>Aço Inox AISI 304 - Escovado</p> <p>Puxador Maciço Roseta Redonda</p> <p><i>Solid lever handle</i></p> <p>Puxador c/ Mola Compensação</p> |
|   |  | <p>S1042</p> <p>Aço Inox AISI 304 - Escovado</p> <p>Puxador Maciço Roseta Redonda</p> <p><i>Solid lever handle</i></p> <p>Puxador c/ Mola Compensação</p> |
|   |  | <p>S1084</p> <p>Aço Inox AISI 304 - Escovado</p> <p>Puxador Maciço Roseta Redonda</p> <p><i>Solid lever handle</i></p> <p>Puxador c/ Mola Compensação</p> |
|   <div data-bbox="172 1480 512 1585"> <p>L1001OY</p> <p>Roseta Oval</p> <p>Roseta: 61x32x10 mm</p> </div> <div data-bbox="576 1480 874 1585"> <p>L1001P</p> <p>Placa 170x170mm</p> </div> |  | <p>L1001</p> <p>Aço Inox AISI 304 - Escovado</p> <p>Puxador Tubular Roseta Redonda</p> <p><i>Tubular lever handle</i></p> <p>Puxador c/ Mola Compensação</p> |
|   <div data-bbox="172 1921 512 2027"> <p>U1002OY</p> <p>Roseta Oval</p> <p>Roseta: 61x32x10 mm</p> </div> <div data-bbox="576 1921 874 2027"> <p>U1002P</p> <p>Placa 170x170mm</p> </div> |  | <p>U1002</p> <p>Aço Inox AISI 304 - Escovado</p> <p>Puxador Tubular Roseta Redonda</p> <p><i>Tubular lever handle</i></p> <p>Puxador c/ Mola Compensação</p> |




L1003OY
Roseta Oval
Roseta: 61x32x10 mm



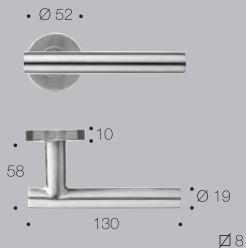

L1003
Aço Inox AISI 304 - Escovado
Puxador Tubular
Roseta Redonda
Tubular lever handle
Puxador c/ Mola Compensação



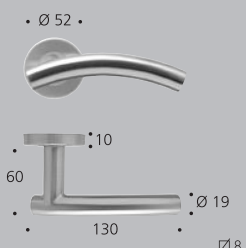
L1004
Aço Inox AISI 304 - Escovado
Puxador Tubular
Roseta Redonda
Tubular lever handle
Puxador c/ Mola Compensação



L1005
Aço Inox AISI 304 - Escovado
Puxador Tubular
Roseta Redonda
Tubular lever handle
Puxador c/ Mola Compensação

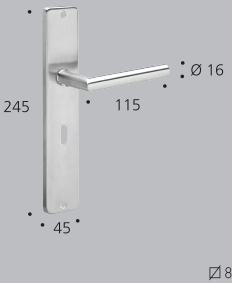


L1006
Aço Inox AISI 304 - Escovado
Puxador Tubular
Roseta Redonda
Tubular lever handle
Puxador c/ Mola Compensação



L1007
Aço Inox AISI 304 - Escovado
Puxador Tubular
Roseta Redonda
Tubular lever handle
Puxador c/ Mola Compensação

| | | |
|---|--|--|
|  |  | <p>L1008</p> <p>Aço Inox AISI 304 - Escovado</p> <p>Puxador Tubular Roseta Redonda</p> <p><i>Tubular lever handle</i></p> <p>Puxador c/ Mola Compensação</p> |
|  |  | <p>L1009</p> <p>Aço Inox AISI 304 - Escovado</p> <p>Puxador Tubular Roseta Redonda</p> <p><i>Tubular lever handle</i></p> <p>Puxador c/ Mola Compensação</p> |
|  |  | <p>Q1003</p> <p>Aço Inox AISI 304 - Escovado</p> <p>Puxador Tubular Roseta Quadrada</p> <p><i>Tubular lever handle</i></p> <p>Puxador c/ Mola Compensação</p> |
|  |  | <p>E1001</p> <p>Aço Inox AISI 304 - Escovado</p> <p>Puxador Tubular Espelho ao Alto</p> <p><i>Tubular lever handle with plate</i></p> <p>Puxador c/ Mola Compensação</p> <p>Par</p> |



E1003

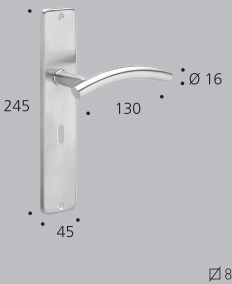
Aço Inox AISI 304 - Escovado

Puxador Tubular
Espelho ao Alto

*Tubular lever handle
with plate*

Puxador c/ Mola Compensação

Par



E1007

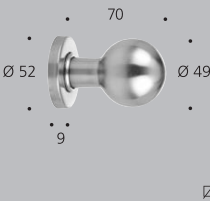
Aço Inox AISI 304 - Escovado

Puxador Tubular
Espelho ao Alto

*Tubular lever handle
with plate*

Puxador c/ Mola Compensação

Par



C2202

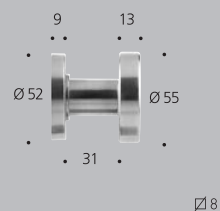
Aço Inox AISI 304 - Escovado

Puxador Redondo Maciço

Solid Door Knob

Puxador c/ Mola Compensação

Par

**C2204**

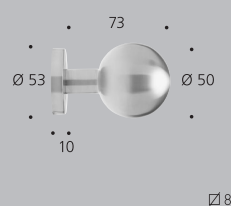
Aço Inox AISI 304 - Escovado

Puxador Redondo Maciço

Solid Door Knob

Puxador c/ Mola Compensação

Par / Simples

**C2206**

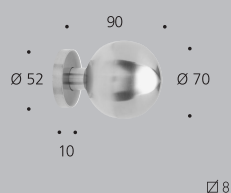

Aço Inox AISI 304 - Escovado

Puxador Redondo

Door Knob

Puxador c/ Mola Compensação

Par


**C2244**

Aço Inox AISI 304 - Escovado

Puxador Redondo

Door Knob

Simples

**408**

Aço Inox AISI 304 - Escovado

Dobradiça Leme

*Lift-Off Hinge***Cantos Rectos**

2,5mm











**408**


Aço Inox AISI 304 - Escovado

Dobradiça Leme

*Lift-Off Hinge***Cantos Redondos**

2,5mm

| | | |
|---|--|---|
|  |  | <div>410</div> <div>Aço Inox AISI 304 - Escovado</div> <div>Dobradiça 1/2 Balanço</div> <div>Lift-Off Hinge</div> <div>Cantos Rectos</div> <div>2,5mm</div> |
|  |  | <div>410</div> <div>Aço Inox AISI 304 - Escovado</div> <div>Dobradiça 1/2 Balanço</div> <div>Lift-Off Hinge</div> <div>Cantos Redondos</div> <div>2,5mm</div> |
|  |  | <div>411</div> <div>Aço Inox AISI 304 - Escovado</div> <div>Dobradiça Balanço</div> <div>Lift-Off Hinge</div> <div>Cantos Rectos</div> <div>2,5mm</div> |
|  |  | <div>411</div> <div>Aço Inox AISI 304 - Escovado</div> <div>Dobradiça Balanço</div> <div>Lift-Off Hinge</div> <div>Cantos Redondos</div> <div>2,5mm</div> |
|  |  | <div>409</div> <div>Aço Inox AISI 304 - Escovado</div> <div>Dobradiça 1/2 Balanço</div> <div>Lift-Off Hinge</div> <div>Cantos Rectos</div> <div>3mm</div> |

**409**

Aço Inox AISI 304 - Escovado

Dobradiça $1\frac{1}{2}$ Balanço*Lift-Off Hinge***Cantos Redondos**

3mm


**777**

Aço Inox AISI 304 - Polido

Dobradiça Plano

Piano Hinge

0,7mm


**415**

Aço Inox AISI 304 - Escovado

Dobradiça de Segurança

*Security Hinge***2 pinos de segurança
4 rolamentos**

3mm


**130-C**

Aço Inox AISI 304 - Escovado

Dobradiça de Enquadrar

*Lift-Off Hinge
for Rebated Doors*

3mm

**141-C**


Aço Inox AISI 304 - Escovado

Dobradiça Vaivém

*Spring Loaded Hinge
Double Effect***Força Regulável**

3mm

| | | |
|---|--|--|
|  |  | <p>140-C</p> <p>Aço Inox AISI 304 - Escovado</p> <p>Dobradiça Mola Simplex Acção</p> <p><i>Spring Loaded Hinge Single Effect</i></p> <p>Força Regulável</p> <p>3mm</p> |
|  |  | <p>205</p> <p>Aço Inox AISI 304 - Escovado</p> <p>Dobradiça de Mola Costas Planas</p> <p><i>Spring Loaded Hinge Flat Back</i></p> <p>Força Regulável</p> <p>2mm</p> |
|  |  | <p>1050</p> <p>Aço Inox AISI 304 - Escovado</p> <p>Fecho W.C. P/ Divisórias</p> <p><i>WC Thumbturn (coin release)</i></p> |
|  |  | <p>1040</p> <p>Aço Inox AISI 304 - Escovado</p> <p>Fecho W.C.</p> <p><i>WC Thumbturn (coin release)</i></p> |
|    |  | <p>1036</p> <p>Aço Inox AISI 304 - Escovado</p> <p>Fecho W.C.</p> <p><i>WC Thumbturn (coin release)</i></p> |

**DB-017**

Aço Inox AISI 304 - Escovado

Fecho W.C.

WC Flush Bolt**255**

Aço Inox AISI 304 - Escovado

Batente de Chão

Floor Door Stopper**1921**

Aço Inox AISI 304 - Escovado

Batente de Chão

Floor Door Stopper**2001**


Aço Inox AISI 304 - Escovado

Batente de Chão

Floor Door Stopper**2076**

Aço Inox AISI 304 - Escovado











Batente de Chão











Floor Door Stopper**2077**




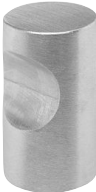




Aço Inox AISI 304 - Escovado

Batente de Chão

Floor Door Stopper

| | | |
|---|--|---|
|  |  | <div>DS-032</div> <div>Aço Inox AISI 304 - Escovado</div> <div>Batente de Parede</div> <div>Wall Door Stopper</div> |
|  |  | <div>2024</div> <div>Aço Inox AISI 304 - Escovado</div> <div>Batente de Parede</div> <div>Wall Door Stopper</div> |
|  |  | <div>DS-012</div> <div>Aço Inox AISI 304 - Escovado</div> <div>Segura Portas</div> <div>Door Holder</div> |
|  |  | <div>7004</div> <div>Aço Inox AISI 304 - Escovado</div> <div>Ilhós Anti-Poeira</div> <div>Dust Proof Strike</div> |
|  |  | <div>200</div> <div>Aço Inox AISI 304 - Escovado</div> <div>Fecho Alavanca</div> <div>Flush Bolt</div> |

| | | |
|---|---|--|
|  |  | <p>203/160</p> <p>Aço Inox AISI 304 - Escovado</p> <p>Fecho Alavanca</p> <p><i>Flush Bolt</i></p> |
|  |  | <p>203/200</p> <p>Aço Inox AISI 304 - Escovado</p> <p>Fecho Alavanca</p> <p><i>Flush Bolt</i></p> |
|  |  | <p>01</p> <p>Aço Inox AISI 304 - Escovado</p> <p>Concha p/ Porta Correr</p> <p><i>Flush Door Handle</i></p> |
|  |  | <p>02</p> <p>Aço Inox AISI 304 - Escovado</p> <p>Concha p/ Porta Correr</p> <p><i>Flush Door Handle</i></p> |
|  |  | <p>03</p> <p>Aço Inox AISI 304 - Escovado</p> <p>Concha p/ Porta Correr</p> <p><i>Flush Door Handle</i></p> |

| | | |
|---|---|---|
|  |  | <div>04</div> <div>Aço Inox AISI 304 - Escovado</div> <div>Concha p/ Porta Correr</div> <div>Flush Door Handle</div> |
|  |  | <div>300</div> <div>Aço Inox AISI 304 - Escovado</div> <div>Concha p/ Porta Correr</div> <div>Flush Door Handle</div> |
|  | <div>Ø 10 Ø 15 Ø 18 Ø 20 Ø 25</div>  | <div>8001</div> <div>Aço Inox AISI 304 - Escovado</div> <div>Puxador p/ Móvel</div> <div>Furniture Knob</div> |
|  | <div>Ø 20 Ø 25 Ø 30 Ø 35</div>  | <div>8002</div> <div>Aço Inox AISI 304 - Escovado</div> <div>Puxador p/ Móvel</div> <div>Furniture Knob</div> |
|  | <div>Ø 12 Ø 15 Ø 20 Ø 25</div>  | <div>8003</div> <div>Aço Inox AISI 304 - Escovado</div> <div>Puxador p/ Móvel</div> <div>Furniture Knob</div> |



Ø 10
Ø 12
Ø 15
Ø 20
Ø 25



20mm
20mm
25mm
27mm
28mm

8004

Aço Inox AISI 304 - Escovado

Puxador p/ Móvel

Furniture Knob

Ø 10
Ø 12
Ø 15
Ø 20



22mm
22mm
24mm
26mm

8005

Aço Inox AISI 304 - Escovado

Puxador p/ Móvel

Furniture Knob

Ø 12
Ø 15
Ø 20



20mm
24mm
29mm

8006

Aço Inox AISI 304 - Escovado

Puxador p/ Móvel

Furniture Knob

Ø 10
Ø 15
Ø 20
Ø 25



22mm
24mm
26mm
27mm

8007

Aço Inox AISI 304 - Escovado

Puxador p/ Móvel

Furniture Knob

Ø 10
Ø 12
Ø 15
Ø 20
Ø 25




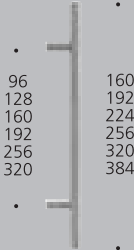



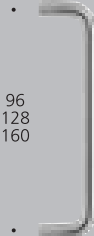
20mm
20mm
24mm
28mm
30mm






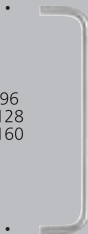
8008

Aço Inox AISI 304 - Escovado

Puxador p/ Móvel

Furniture Knob

| | | |
|---|--|---|
|  |  | <div>005</div> <div>Aço Inox AISI 304 - Escovado</div> <div>Asa p/ Móvel</div> <div>Furniture Handle</div> <div>Ø10</div> |
|  |  | <div>006</div> <div>Aço Inox AISI 304 - Escovado</div> <div>Asa p/ Móvel</div> <div>Furniture Handle</div> <div>Ø10</div> |
|  |  | <div>007</div> <div>Aço Inox AISI 304 - Escovado</div> <div>Asa p/ Móvel</div> <div>Furniture Handle</div> <div>Ø10</div> |

| | | |
|---|---|---|
|  |  | <div>008</div> <div>Aço Inox AISI 304 - Escovado</div> <div>Asa p/ Móvel</div> <div>Furniture Handle</div> <div>Ø10</div> |
|  |  | <div>009</div> <div>Aço Inox AISI 304 - Escovado</div> <div>Asa p/ Móvel</div> <div>Furniture Handle</div> <div>Ø10</div> |
|  |  | <div>286</div> <div>Aço Inox AISI 304 - Escovado</div> <div>Asa p/ Móvel</div> <div>Furniture Handle</div> <div>Ø10</div> |




C3027

Aço Inox AISI 304 - Escovado
Suporte de Corrimão
Handrail Bracket



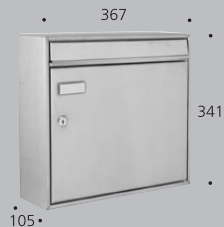
C3030

Aço Inox AISI 304 - Escovado
Suporte de Corrimão
Handrail Bracket




5003

Aço Inox AISI 304 - Escovado
Entrada de Correio
Lever Plate



4413

Aço Inox AISI 304 - Escovado
Caixa Correio
Mail Box
Entrada e Saída de Correio Frontal



4402

Aço Inox AISI 304 - Escovado

Caixa Correio

Mail Box

Entrada e Saída de Correio Frontal



4424

Aço Inox AISI 304 - Escovado

Caixa Correio

Mail Box

Entrada e Saída de Correio Frontal